



คู่มือการใช้งานแอปพลิเคชัน
NissanConnect Lite
V1.3.0 หรือใหม่กว่า



ขอบคุณที่เลือกใช้รถยนต์นิสสัน
คู่มือผู้ใช้นี้จะช่วยแนะนำวิธีการใช้งานของแอปพลิเคชัน NissanConnect Lite
เพื่อเชื่อมต่อกับรถยนต์นิสสันของท่าน





ข้อควรรู้ก่อนการใช้งาน

การทำงานของแอปพลิเคชัน NissanConnect Lite ขึ้นอยู่กับหลายปัจจัย รวมถึงปัจจัยที่อยู่ภายนอกความควบคุมของนิสสัน ในกรณีที่เกิดความผิดปกติในการใช้งานแอปพลิเคชัน โปรดรอสักครู่แล้วลองใช้งานใหม่ในบริเวณที่มีสัญญาณเครือข่ายโทรศัพท์ และ GPS ชัดเจนทั้งบนโทรศัพท์มือถือและรถยนต์ของท่าน

ในกรณีที่ระบบเกิดความผิดปกตินานมากกว่า 1 ชั่วโมง โปรดปิดแล้วเปิดโทรศัพท์ใหม่ แล้วลองใช้งานอีกครั้ง หรือโทรติดต่อศูนย์บริการลูกค้านิสสัน





คุณสมบัติของแอปพลิเคชัน

เข้าสู่ระบบ.....	5	การตั้งค่าการรับรองการใช้งาน.....	15
หน้าหลัก.....	6	การตั้งค่าการแจ้งเตือน.....	16
ประวัติการขับขี่.....	7	การตั้งค่าขอบเขตพื้นที่.....	17
คั่นหารถยนต์ของฉัน.....	8	การตั้งค่ากำหนดเวลาไม่ใช้รถ.....	18
สถานะรถยนต์.....	9	การตั้งค่าประวัติการขับขี่.....	19
คะแนนการขับขี่.....	10	การบำรุงรักษาตามระยะทาง.....	20
การช่วยเหลือฉุกเฉิน.....	11	การช่วยเหลือและสนับสนุน.....	21
การแจ้งเตือน.....	12	บัญชีผู้ใช้.....	23
การตั้งค่ารายละเอียดรถยนต์.....	13	การแก้ไขเบอร์โทรศัพท์มือถือ.....	24
ระยะเวลาการให้บริการ.....	14		



นี่คือหน้าล็อกอินเพื่อเข้าสู่แอปพลิเคชัน NissanConnect Lite กรุณาใช้บัญชีอีเมลที่ท่านได้ลงทะเบียนไว้เพื่อทำการล็อกอิน



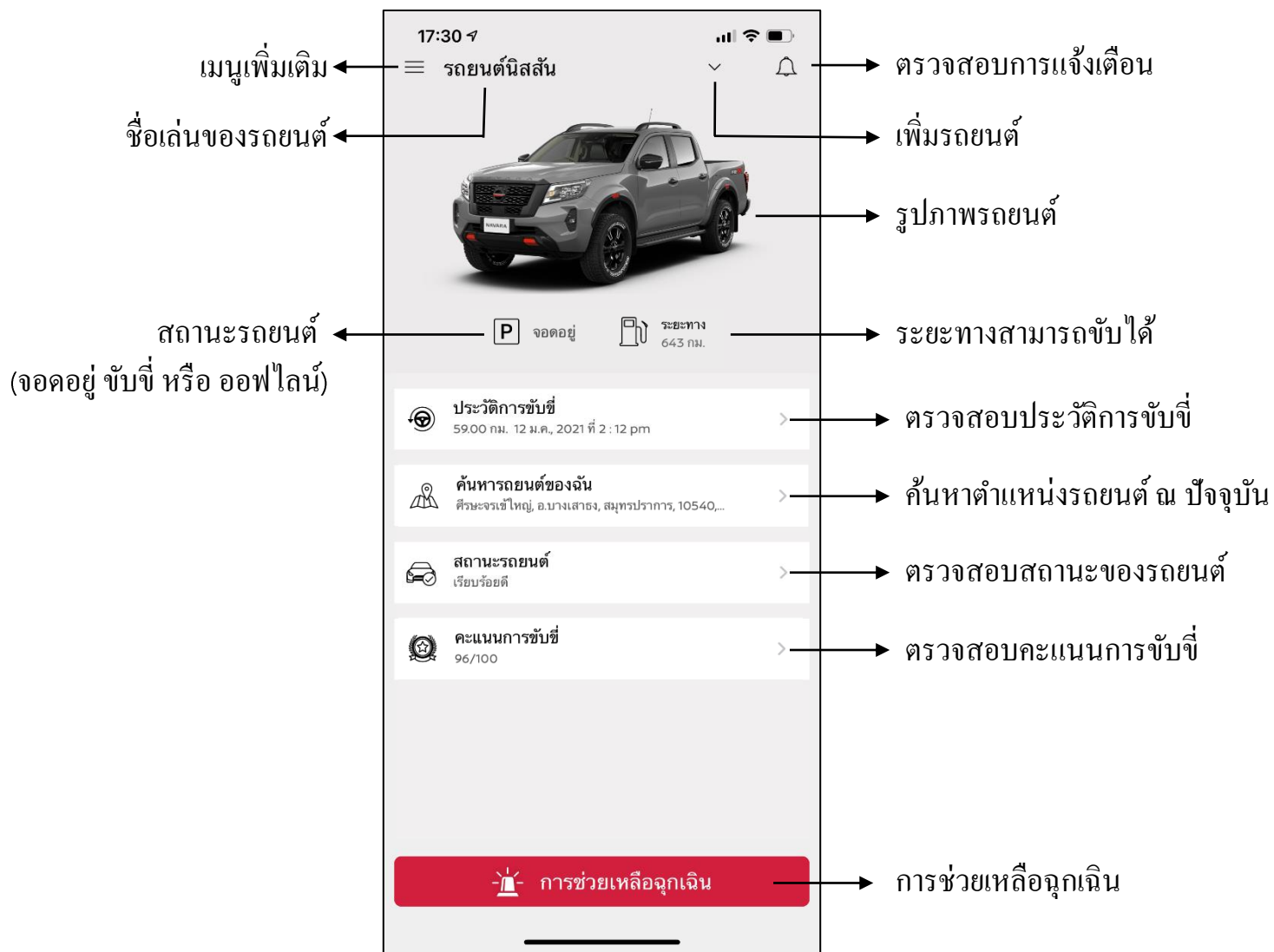
คลิก "เข้าสู่ระบบ" เพื่อเข้าสู่ระบบ



ใส่อีเมลและรหัสผ่านที่ได้ลงทะเบียนไว้ เพื่อเข้าสู่ระบบ

โปรดตรวจสอบคู่มือเริ่มต้นการใช้งานฉบับย่อ สำหรับวิธีการลงทะเบียน กรุณาติดต่อศูนย์บริการลูกค้านิสสัน ถ้าไม่สามารถล็อกอินได้

นี่คือหน้าหลักของแอปพลิเคชันหลังจากที่ล็อกอินเข้าสู่ระบบแล้ว สามารถเข้าถึงฟีเจอร์ ทั้งหมดจากหน้าจอ

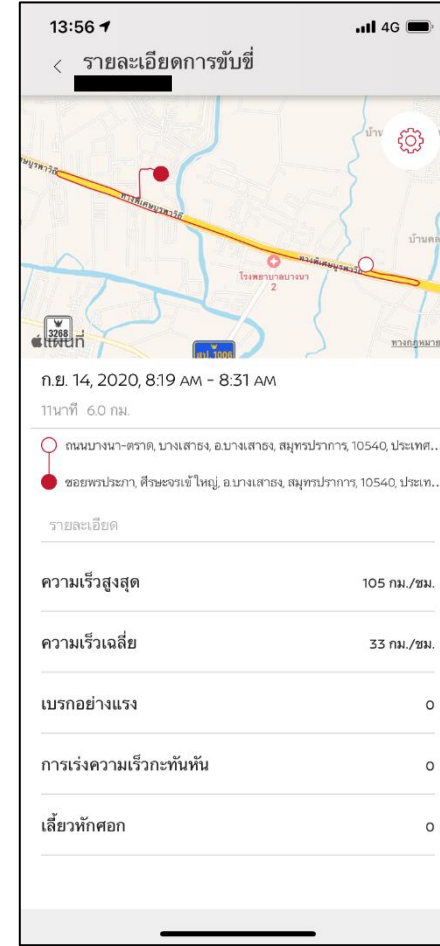
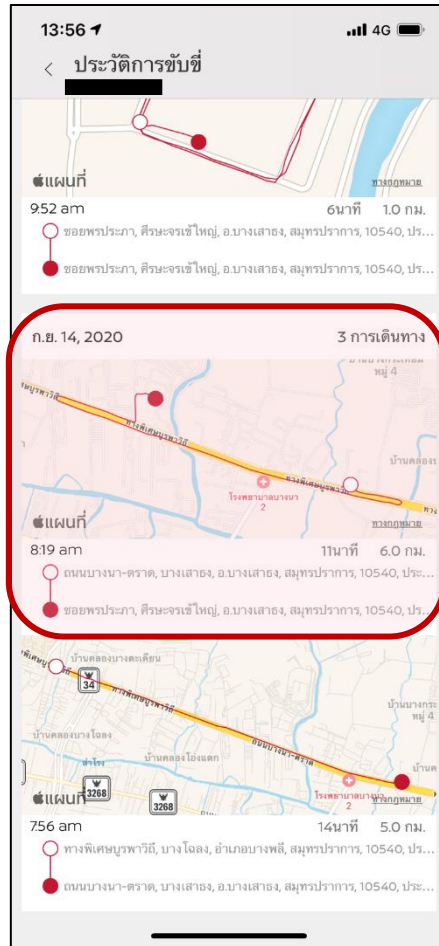
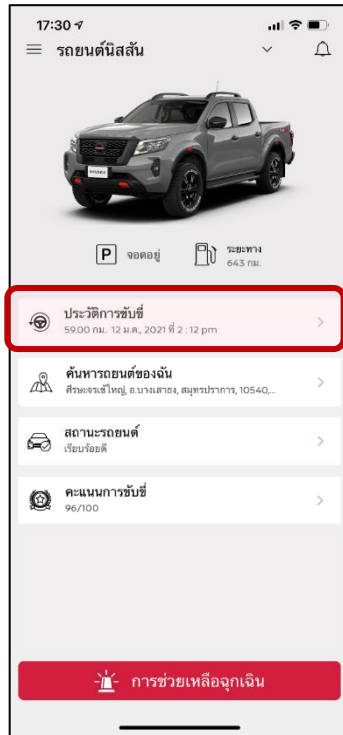


หมายเหตุ: รูปภาพของรุ่นรถยนต์ของท่านจะปรากฏบนหน้าจอ



ประวัติการขับขี่

สรุปข้อมูลการเดินทาง
ของรถยนต์นิสสันของท่าน



คลิก “ประวัติการขับขี่”

หมายเหตุ: ในกรณีที่ขับขี่ในพื้นที่ที่มีสัญญาณ
GPS ต่ำ ข้อมูลอาจไม่ถูกต้อง

คลิกเลือกทริปที่ต้องการเพื่อดู
รายละเอียดการขับขี่

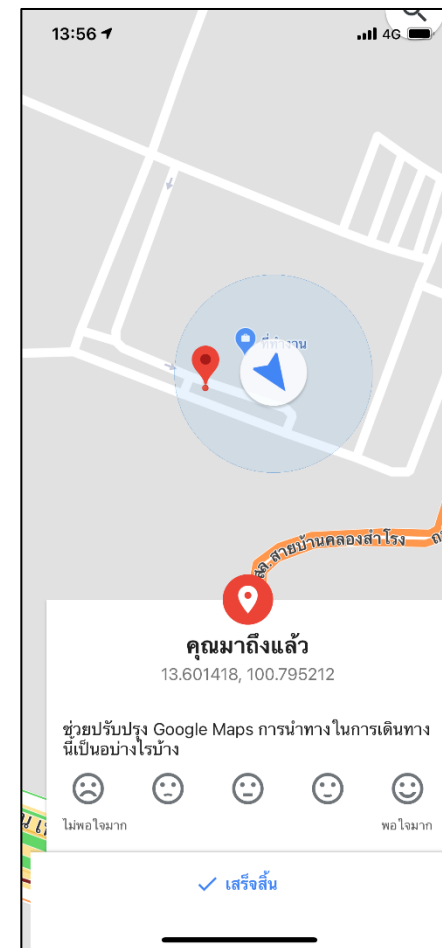
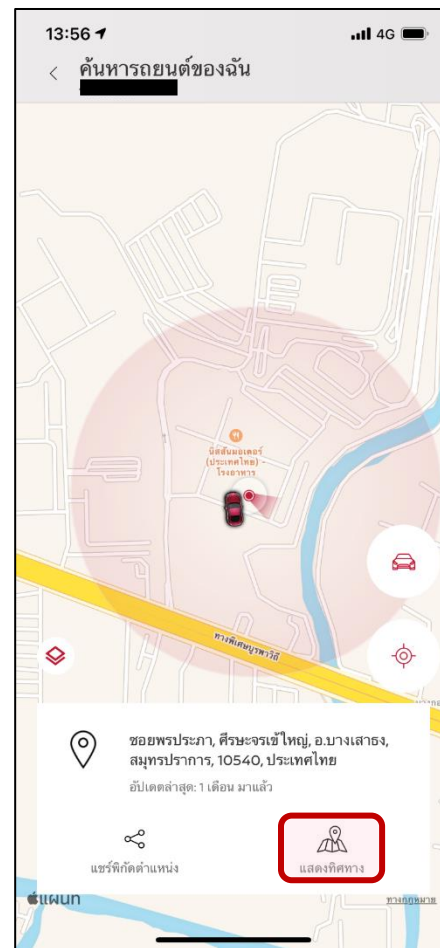
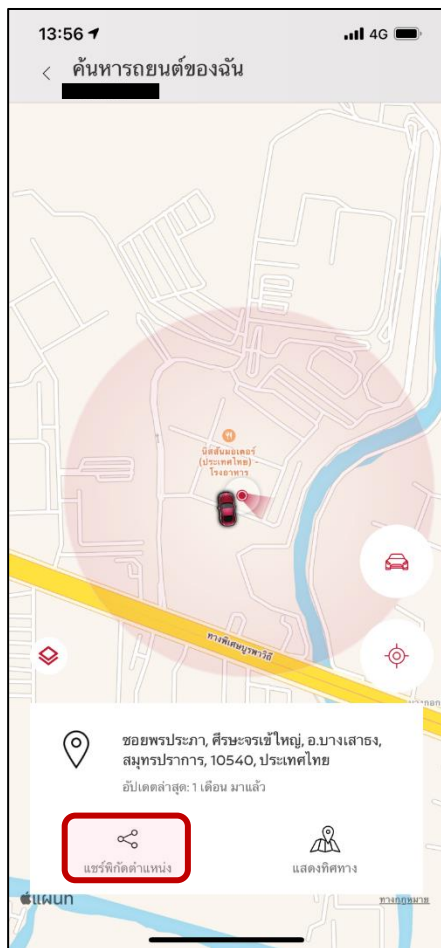
สามารถดูพฤติกรรมกรรมการขับขี่
หรือการแจ้งเตือนต่างๆได้





ค้นหารถยนต์ของฉัน

ท่านสามารถแชร์ตำแหน่งรถยนต์ของท่าน
หรือค้นหารถยนต์ของฉันได้



คลิก “ค้นหารถยนต์ของฉัน”
หมายเหตุ: ท่านต้องเปิดการใช้งาน GPS
ในโทรศัพท์ของท่านเพื่อใช้งานระบบนำทาง

คลิกเพื่อส่งตำแหน่งรถยนต์ของ
ท่านไปยังแอปพลิเคชันอื่น

คลิกเพื่อนำทางไปยังตำแหน่ง
ของรถยนต์ของท่าน

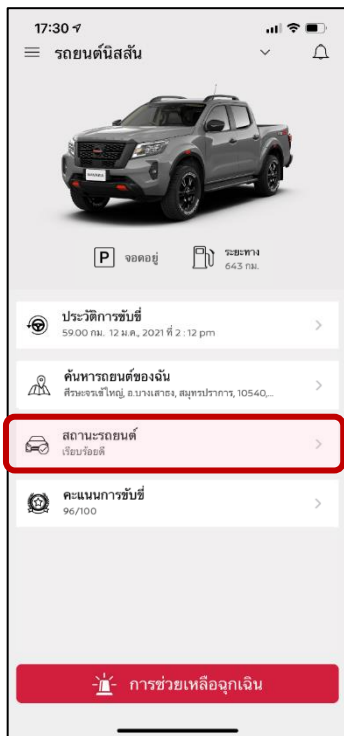
ตัวอย่างการนำทางผ่าน Google
Map



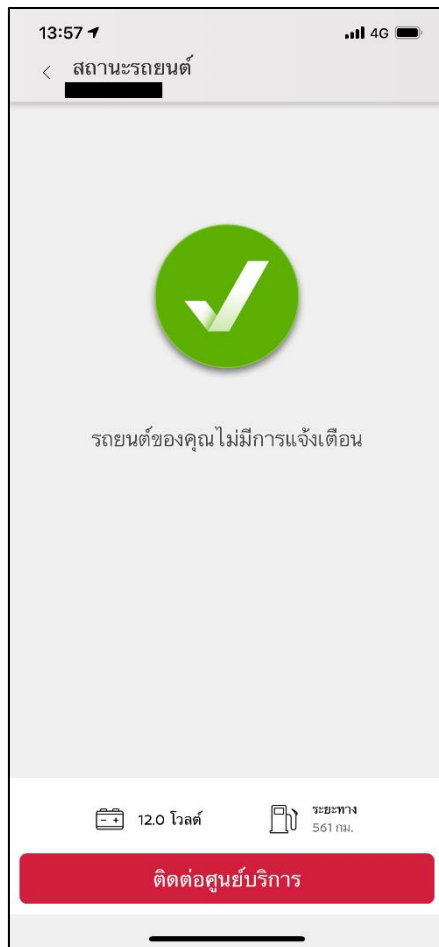


การตรวจสอบสถานะรถยนต์

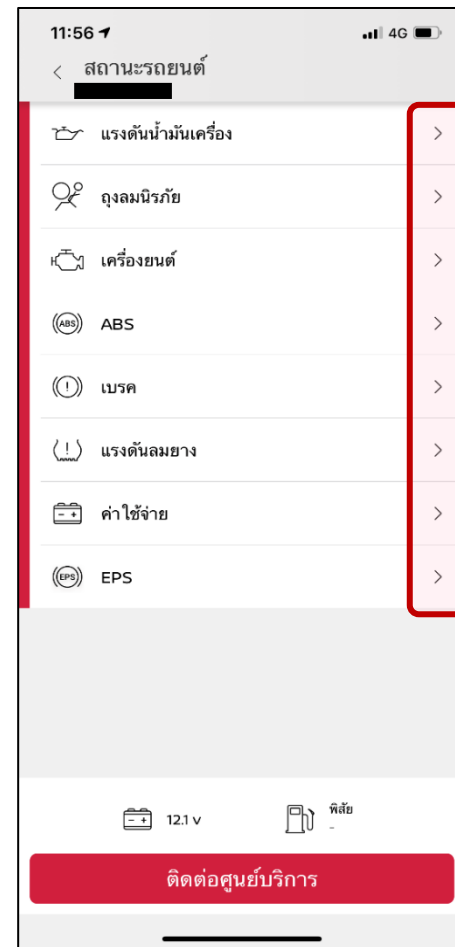
ท่านสามารถตรวจสอบสถานะของรถยนต์ผ่านแอปพลิเคชัน



คลิก “สถานะรถยนต์”



ตัวอย่างในกรณีที่รถยนต์ของท่านไม่มีการแจ้งเตือน



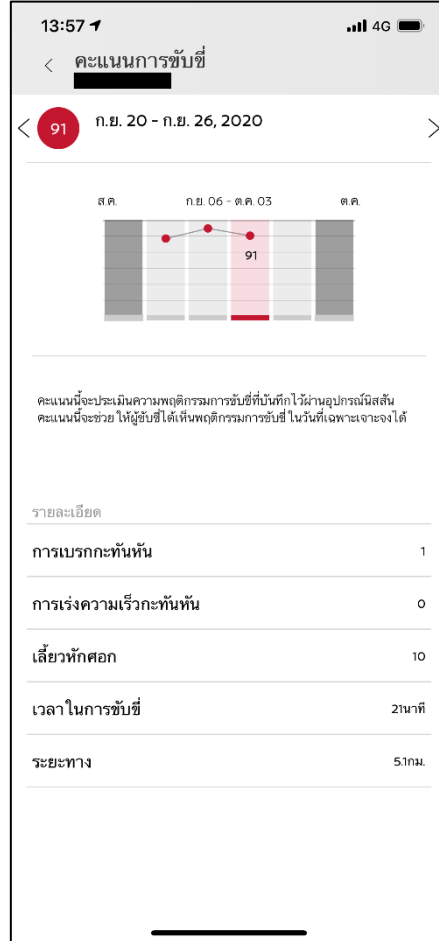
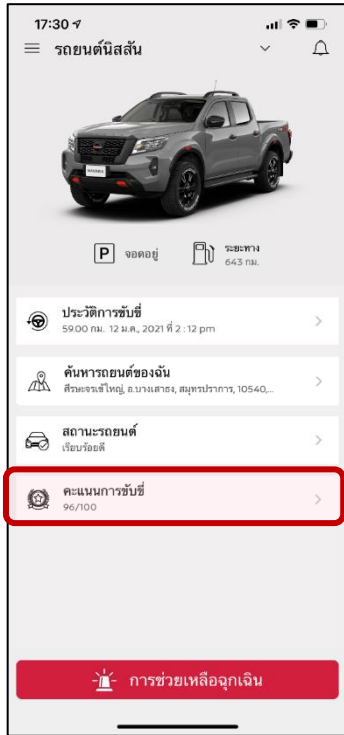
ตัวอย่างในกรณีที่รถยนต์ของคุณมีการแจ้งเตือน คลิกเพื่อดูคำแนะนำเพิ่มเติม





คะแนนการขับขี่

ตรวจสอบพฤติกรรมในการขับขี่ของท่าน



คลิก “คะแนนการขับขี่”

หมายเหตุ: คะแนนจะเริ่มขึ้นมาในสัปดาห์ที่สองหลังจากเปิดใช้งาน

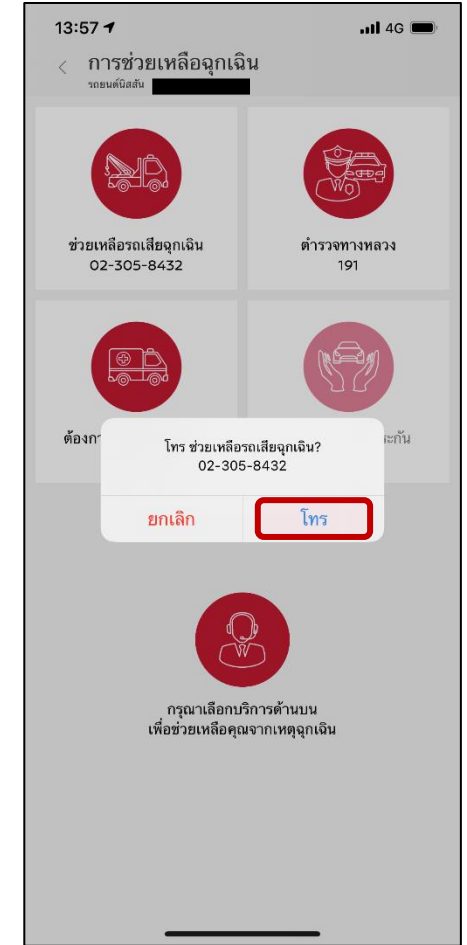
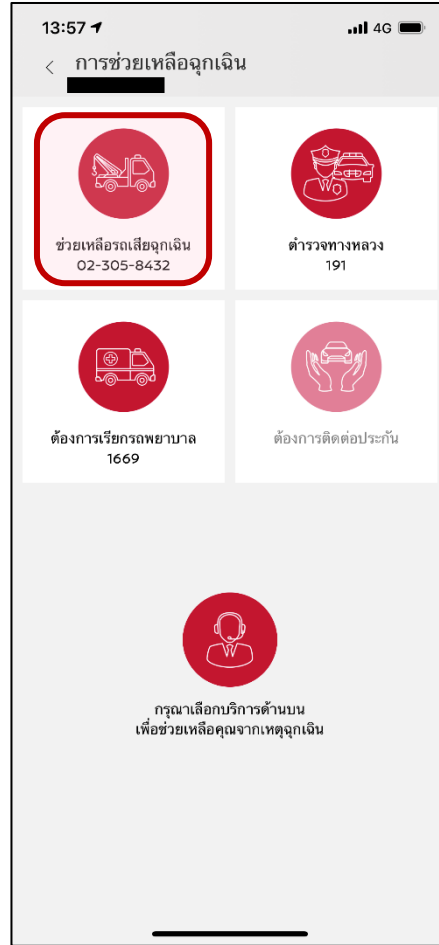
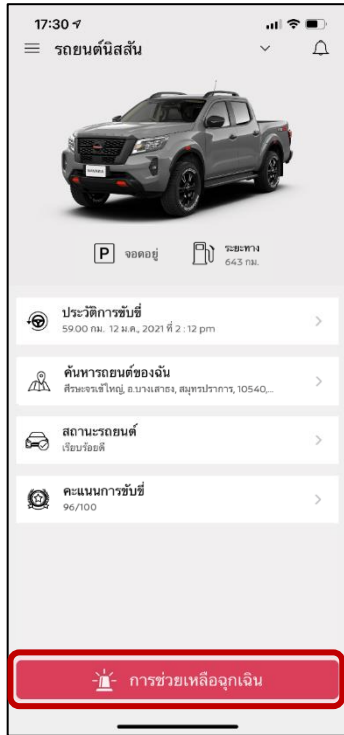
ตัวอย่างคะแนนการขับขี่ของท่าน





การช่วยเหลือฉุกเฉิน

รับความช่วยเหลือฉุกเฉินบนท้องถนน
อย่างรวดเร็วเมื่อรถยนต์ของท่านเสียหรือ
เกิดอุบัติเหตุ



คลิก “การช่วยเหลือฉุกเฉิน”
หมายเหตุ: การติดต่อผ่านช่องทางนี้ ช่วยให้คอลเซ็นเตอร์
รู้ตำแหน่งรถยนต์ และช่วยเหลือท่านได้เร็วขึ้น

ท่านสามารถเลือกบริการเพื่อรับ
การช่วยเหลือกรณีมีเหตุฉุกเฉิน

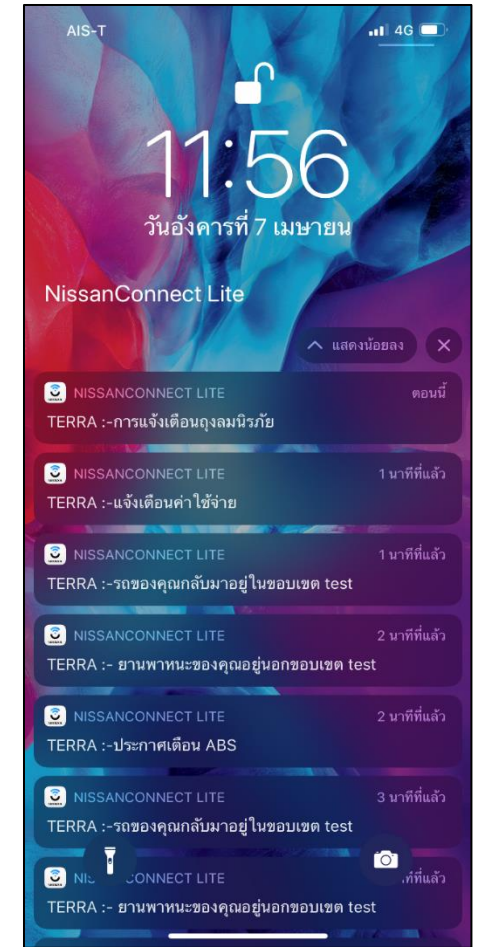
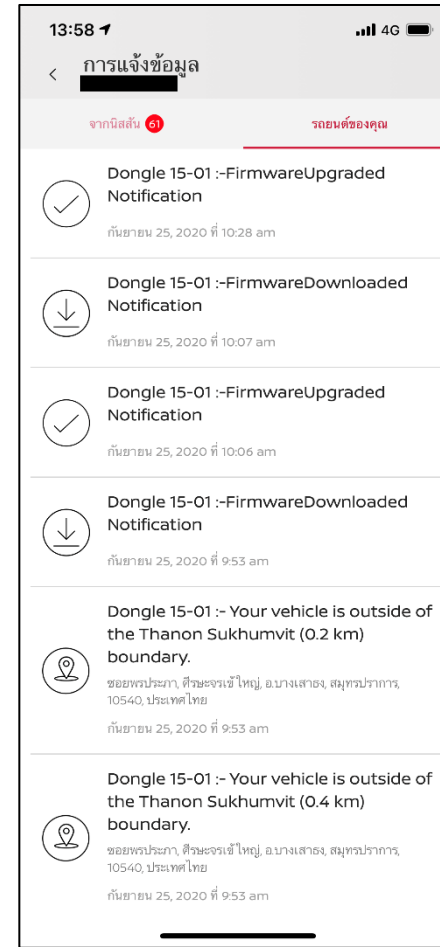
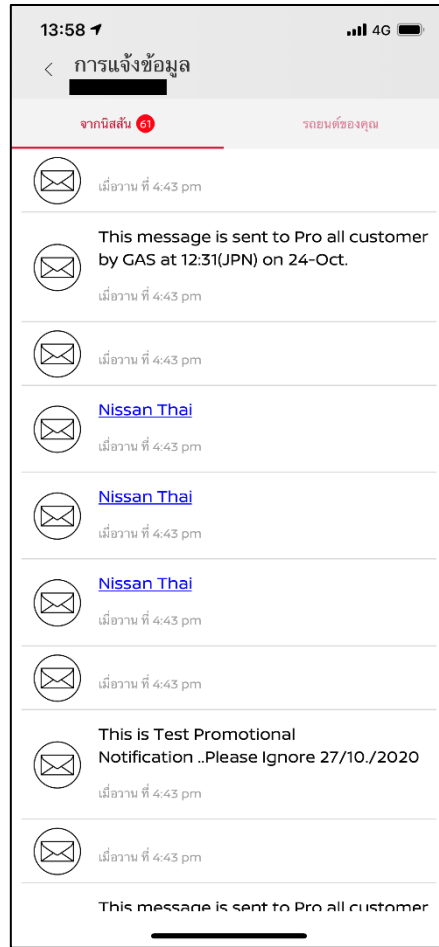
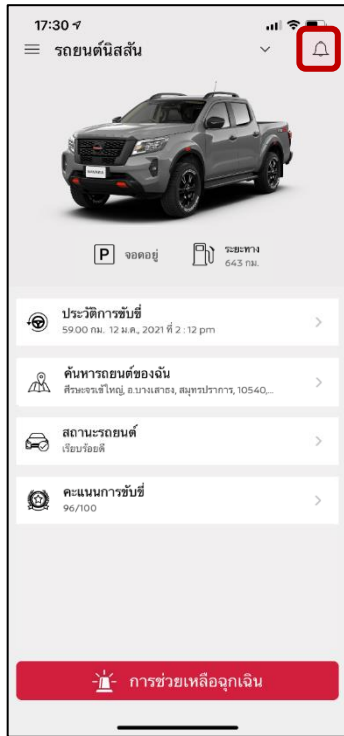
เมื่อคลิกที่ช่วยเหลือรถเสียฉุกเฉิน
ระบบจะทำการส่งตำแหน่งรถยนต์
ของท่านไปที่คอลเซ็นเตอร์





การแจ้งเตือน

ท่านจะได้รับการแจ้งเตือนบนโทรศัพท์ของท่าน นอกจากนี้ยังสามารถเข้าถึงการแจ้งเตือนเก่าได้



คลิก “รูปกระดิ่ง” เพื่อดูข้อมูลการแจ้งเตือน
หมายเหตุ: ถ้าลบข้อความการแจ้งเตือนใด
ออกไป จะไม่สามารถเรียกดูได้อีก

ตัวอย่างการแจ้งเตือนจากนิสสัน

ตัวอย่างการแจ้งเตือนจากรถยนต์
ของท่าน

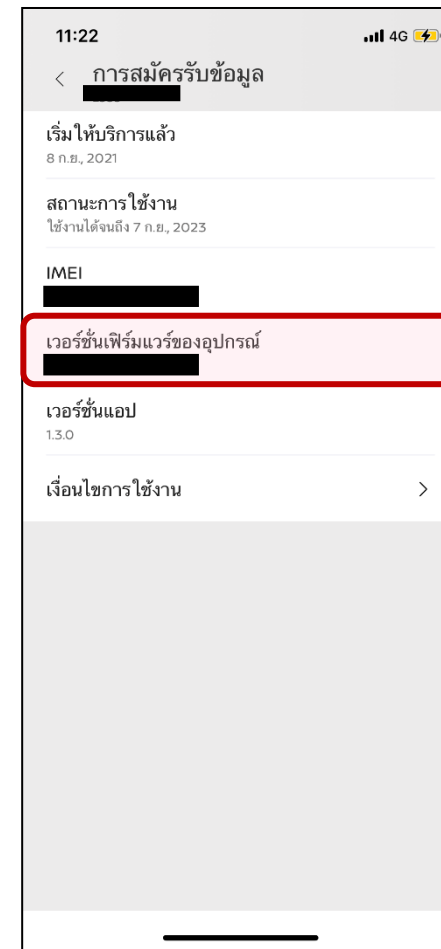
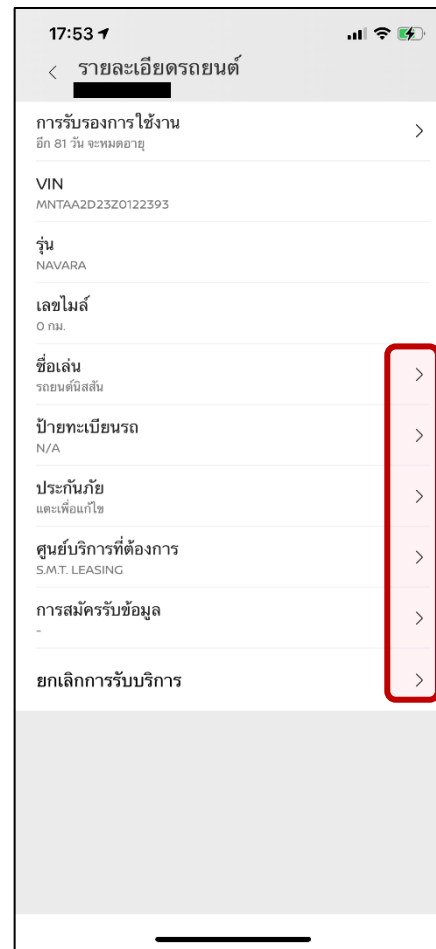
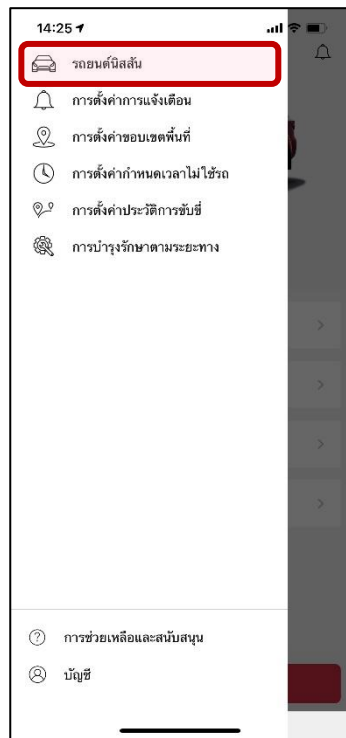
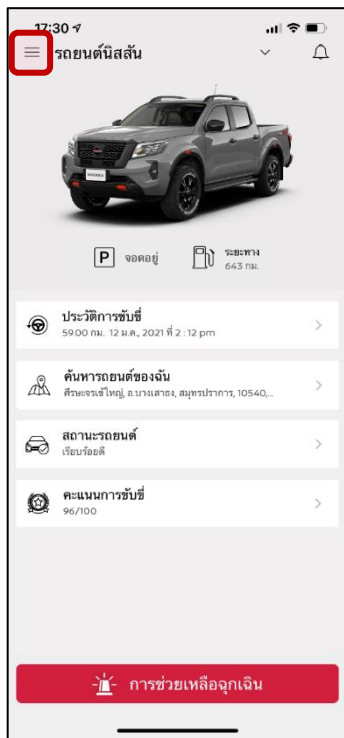
ตัวอย่างการแจ้งเตือนบนหน้าจอ
หลักโทรศัพท์ของท่าน





การตั้งค่ารายละเอียดรถยนต์

ท่านสามารถดูหรือเปลี่ยนแปลง
รายละเอียดรถยนต์ของท่าน



หมายเหตุ: ณ ปัจจุบัน การเปลี่ยนแปลงการสมัครบริการของท่านสามารถทำได้โดยติดต่อ ศูนย์บริการลูกค้านิสสันเท่านั้น

คลิกที่ชื่อรถยนต์ท่านตั้งค่าไว้ในตอนลงทะเบียน

กดเพื่อดู ใ้ หรือเปลี่ยนแปลงรายละเอียดรถยนต์ของท่าน

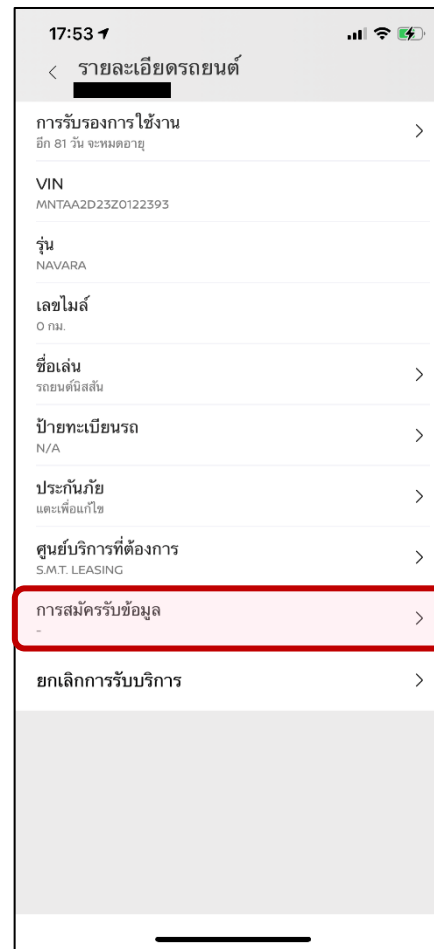
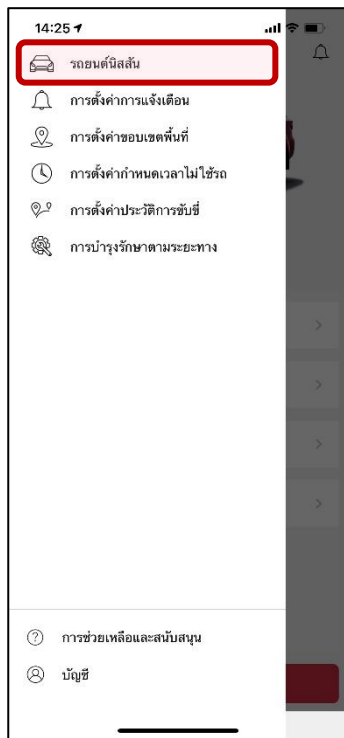
ท่านสามารถดูเวอร์ชันเฟิร์มแวร์ของอุปกรณ์ได้





ระยะเวลาการให้บริการ

ท่านสามารถดูหรือเปลี่ยนแปลง
รายละเอียดรถยนต์ของท่าน



หมายเหตุ: ณ ปัจจุบัน การเปลี่ยนแปลงการสมัครบริการของท่านสามารถทำได้โดยติดต่อ ศูนย์บริการลูกค้านิสสันเท่านั้น

คลิกที่ชื่อรถยนต์ท่านตั้งค่าไว้ในตอนลงทะเบียน

กดไปที่การสมัครรับข้อมูล

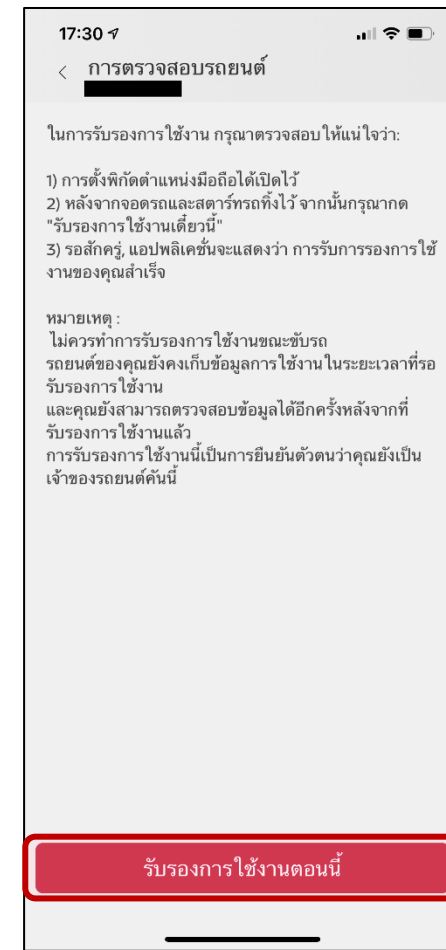
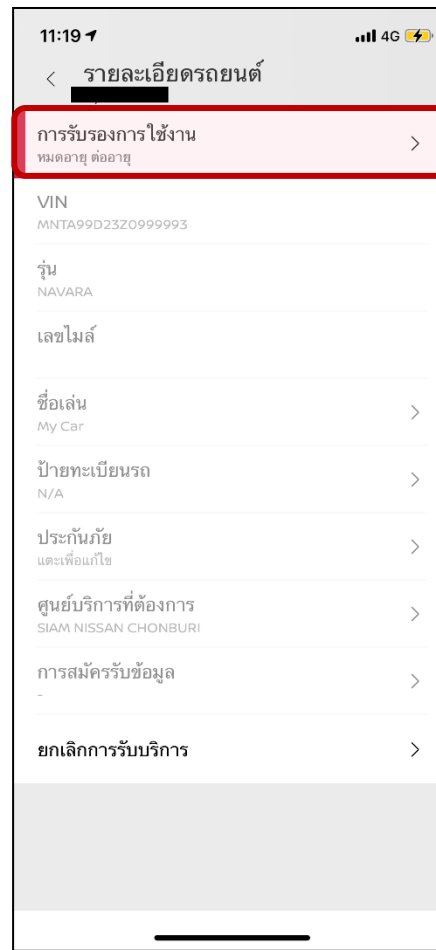
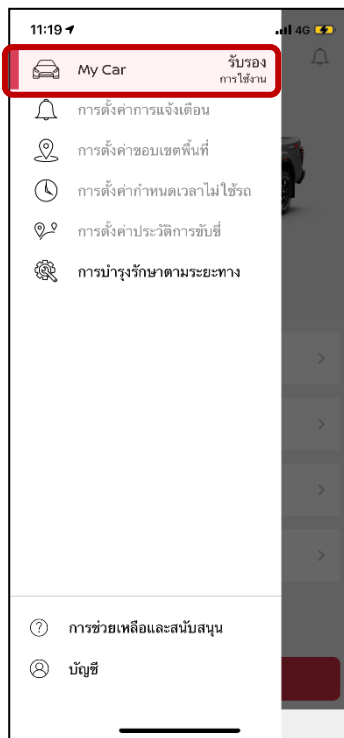
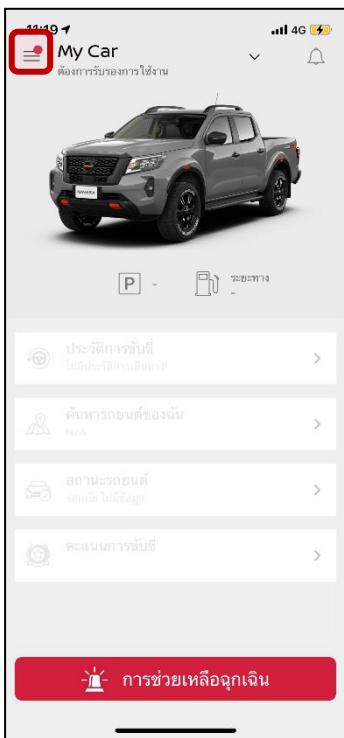
ท่านสามารถตรวจสอบวันเริ่มต้นและวันสิ้นสุดการใช้งานได้





การตั้งค่าการรับรองการใช้งาน

การรับรองการใช้งานเป็นการยืนยันว่าท่านยังเป็นเจ้าของรถยนต์คันนี้ โดยจะต้องทำการยืนยันทุก 90 วัน ตามขั้นตอนนี้



หมายเหตุ: หากหมดอายุ คุณจะไม่สามารถดูรายละเอียดของรถของคุณได้จนกว่าจะต่ออายุ คุณจะได้รับการแจ้งเตือนเมื่อครบกำหนดต่ออายุ

คลิกที่ชื่อรถยนต์ที่ท่านตั้งค่าไว้ในตอนลงทะเบียน

กดไปที่การรับรองการใช้งาน


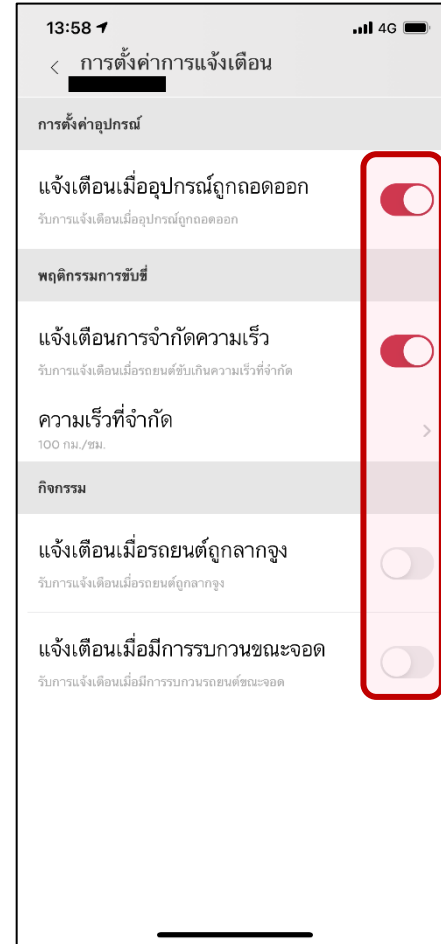
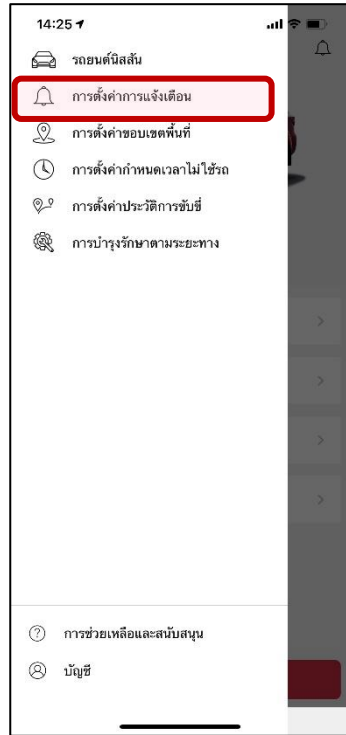
กรุณาทำตามคำแนะนำด้านบนเพื่อรับรองการใช้งานของรถยนต์





การตั้งค่าการแจ้งเตือน

ท่านสามารถตั้งค่าที่จะรับการแจ้งเตือน
ตามที่ท่านต้องการได้



หมายเหตุ: ความเร็วของรถยนต์จะ
ถูกวัดด้วย GPS ซึ่งอาจจะแตกต่าง
จากบนหน้ามิเตอร์

คลิก “การตั้งค่าการแจ้งเตือน”

คลิกเพื่อเปิดหรือปิดการแจ้งเตือน

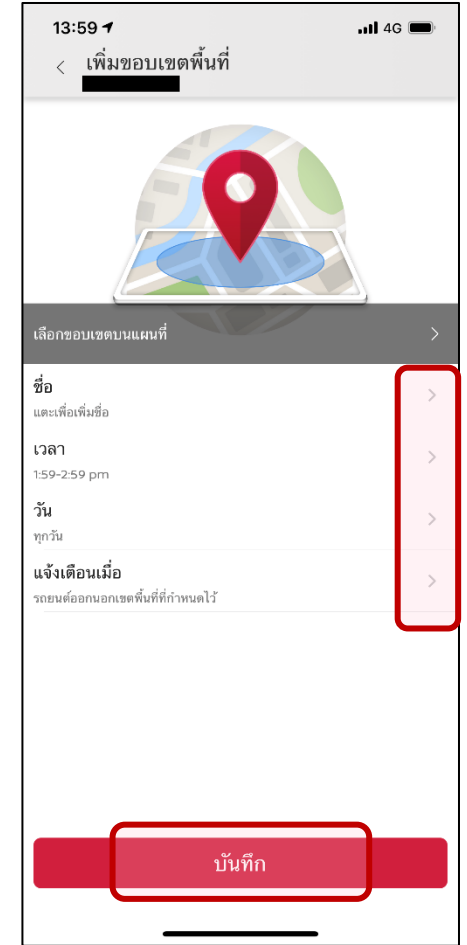
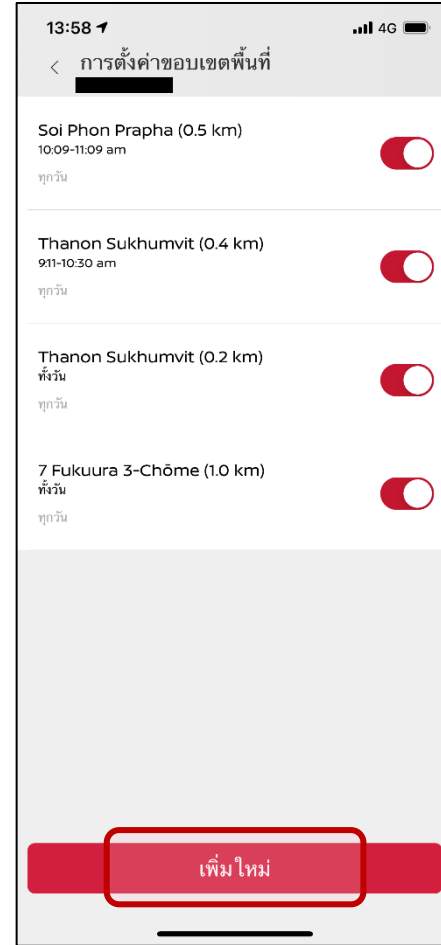
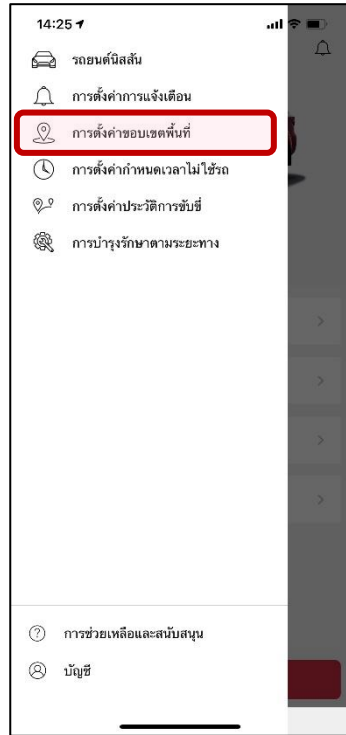
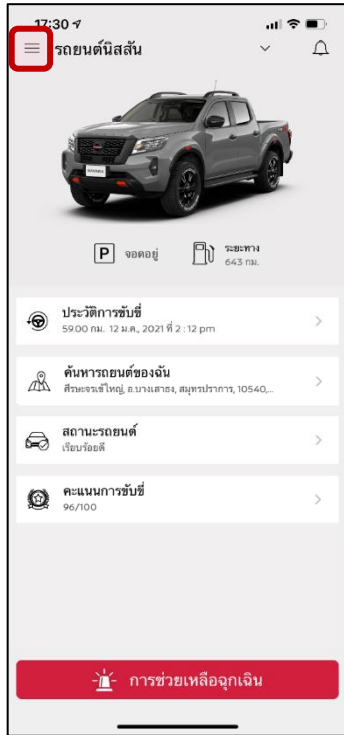
ท่านสามารถแก้ไขความเร็วที่
จำกัดได้





การตั้งค่าขอบเขตพื้นที่

ท่านสามารถตั้งค่าขอบเขตพื้นที่ และ
ได้รับการแจ้งเตือนเมื่อรถยนต์ออกนอก
พื้นที่ที่กำหนดไว้



หมายเหตุ: ท่านสามารถตั้งให้มีการแจ้ง
เตือนได้ทั้งเมื่อรถยนต์ของท่านเข้าสู่หรือ
ออกนอกพื้นที่

คลิก การตั้งค่าขอบเขตพื้นที่

คลิกเพื่อเพิ่มใหม่

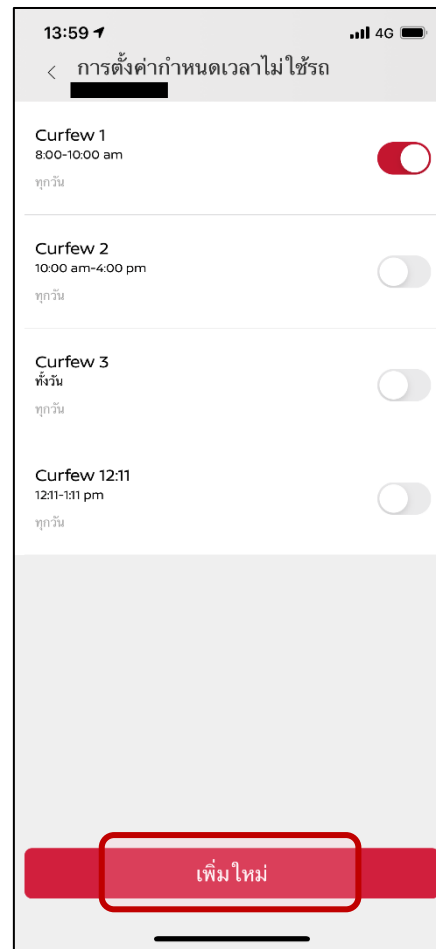
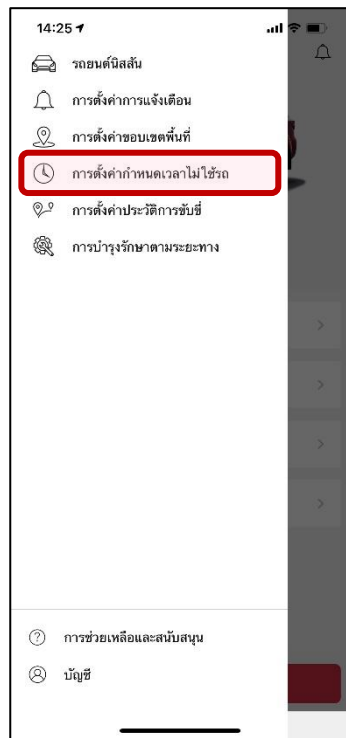
ใส่ค่าที่ต้องการ และคลิกบันทึก
เมื่อเสร็จสิ้น



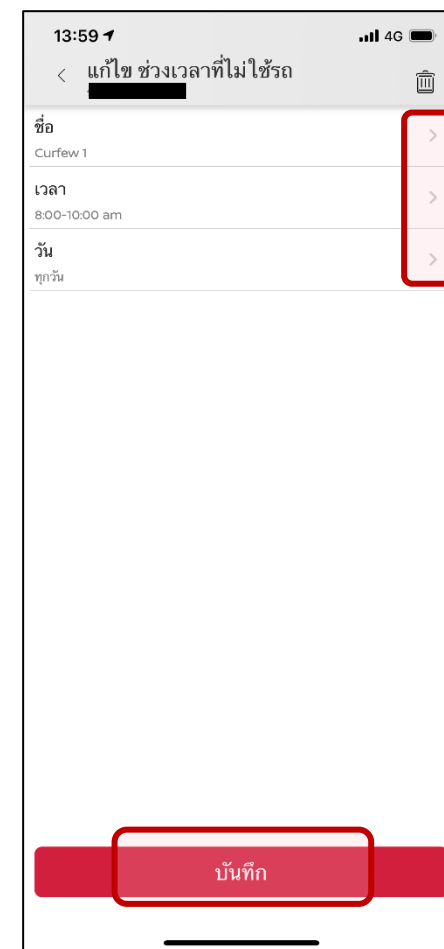


การตั้งค่ากำหนดเวลาไม่ใช้รถ

ท่านสามารถตั้งค่ากำหนดเวลาไม่ใช้รถ และได้รับการแจ้งเตือนเมื่อมีใช้รถนอกเวลาที่กำหนดไว้



คลิกเพื่อเพิ่มใหม่



ใส่ค่าที่ต้องการ และคลิกบันทึกเมื่อเสร็จสิ้น


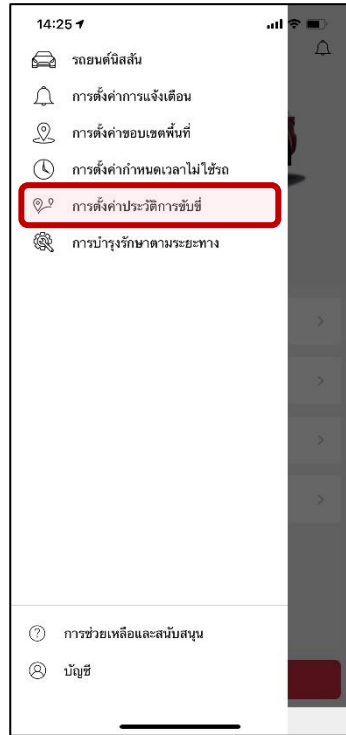
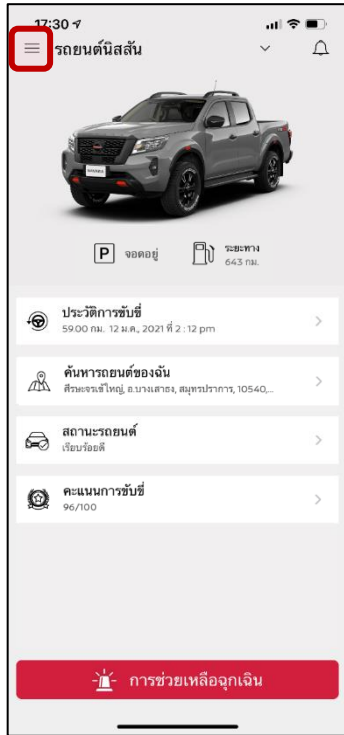
หมายเหตุ: กำหนด 2 ช่วงเวลาเพื่อให้ครอบคลุมช่วงเวลาข้ามคืน
คลิก “การตั้งค่ากำหนดเวลาไม่ใช้รถ”





การตั้งค่าประวัติการขับขี่

ท่านสามารถตั้งค่าการคำนวณทริปในประวัติการขับขี่ได้



คลิก “การตั้งค่าประวัติการขับขี่”

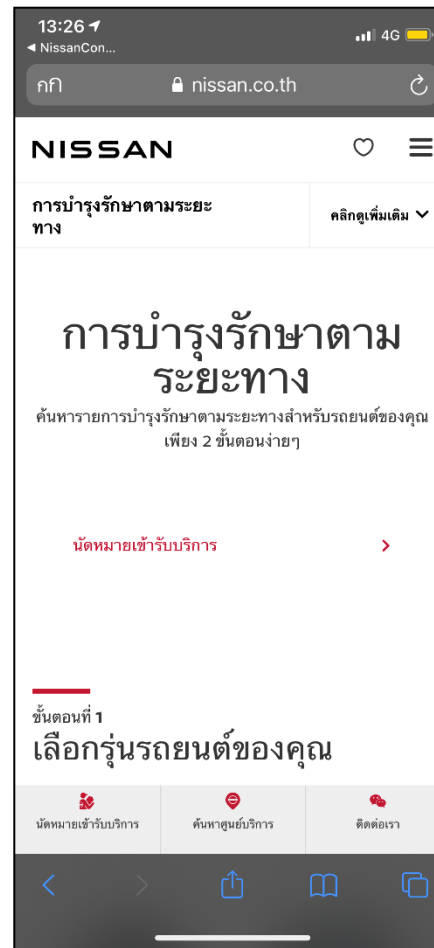
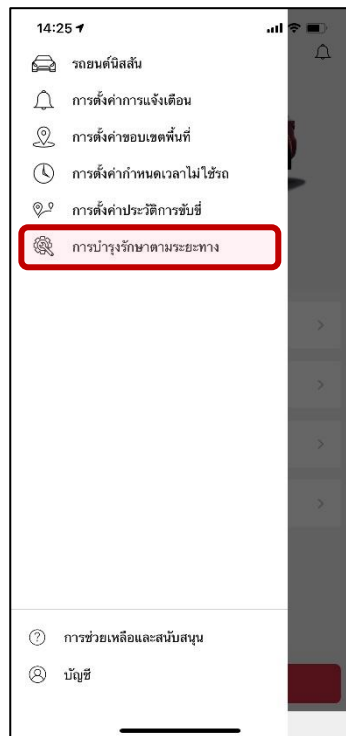
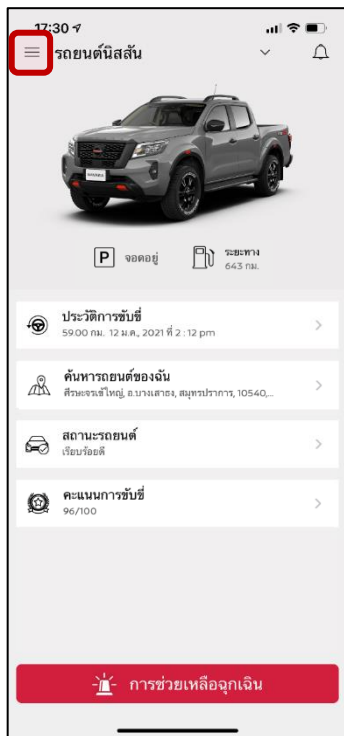
คลิกเพื่อตั้งค่าที่ต้องการ





คำแนะนำการบริการ

ท่านสามารถไปยังเว็บไซต์การให้บริการ
ของนิสสันได้



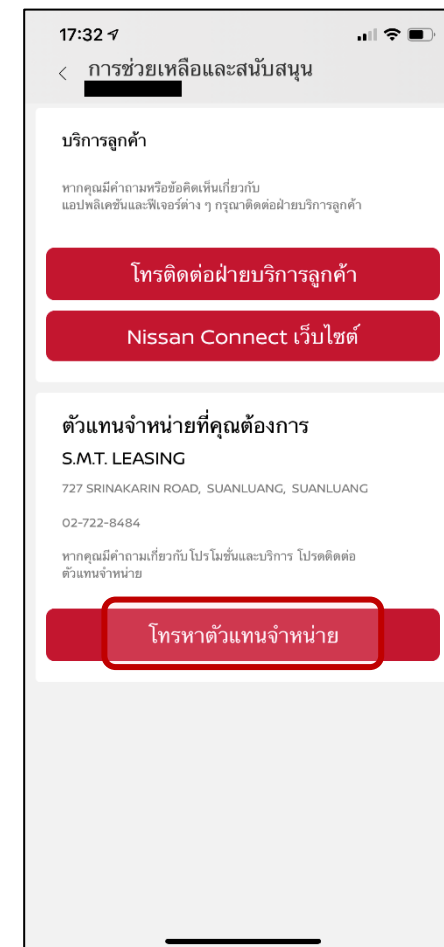
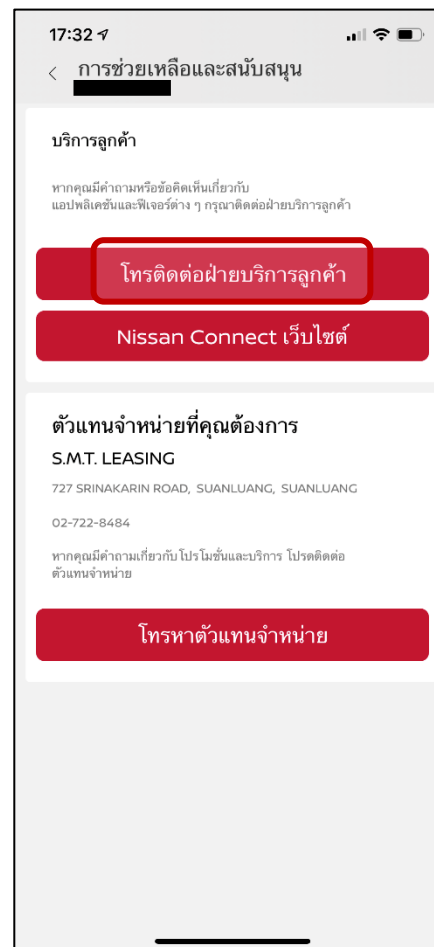
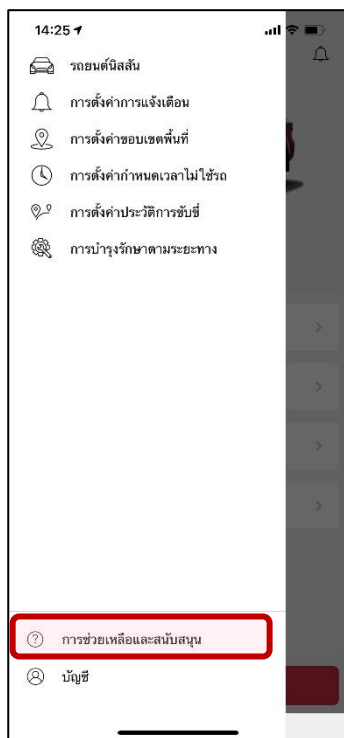
คลิก “การบำรุงรักษาตามระยะทาง”





การช่วยเหลือและสนับสนุน

ท่านสามารถติดต่อ ศูนย์บริการลูกค้านิสสัน เพื่อสอบถามหรือขอรับการช่วยเหลือผ่านทางช่องทางนี้



คลิก “การช่วยเหลือและสนับสนุน”

คลิกเพื่อติดต่อ ศูนย์บริการลูกค้านิสสัน

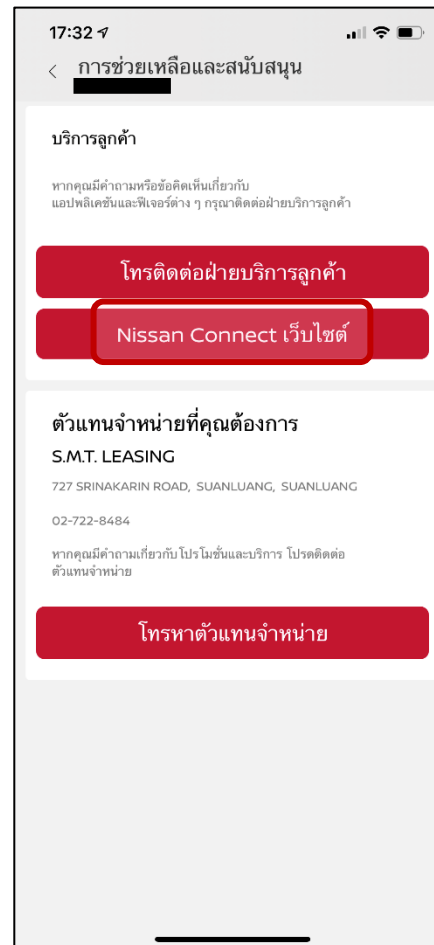
คลิกเพื่อติดต่อศูนย์บริการที่ท่านเลือกไว้ในขั้นตอนการลงทะเบียน





การช่วยเหลือและสนับสนุน

ท่านสามารถตรวจสอบข้อมูลและคำถามที่พบบ่อยของแอปพลิเคชันได้



คลิก “การช่วยเหลือและสนับสนุน”

คลิกเพื่อเข้าสู่ Nissan Connect เว็บไซต์



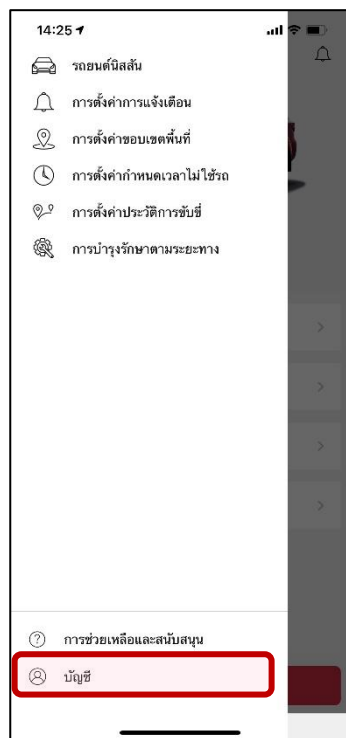
ท่านจะพบกับข้อมูลและคำถามที่พบบ่อยในเว็บไซต์ได้



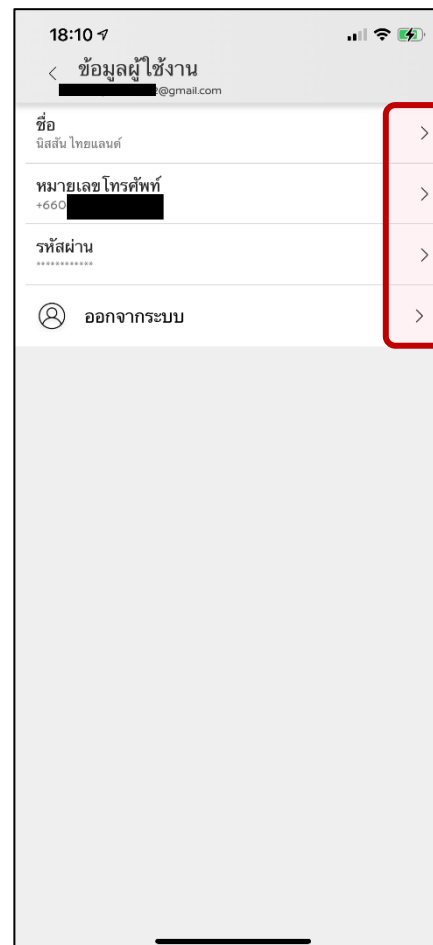
ท่านสามารถเข้าถึงข้อมูลของบัญชีของท่านได้



หมายเหตุ: Email ID ของท่าน
ไม่สามารถเปลี่ยนแปลงได้



คลิก “บัญชี”



แก้ไขเปลี่ยนแปลงชื่อ รหัสผ่าน
หมายเลขโทรศัพท์ หรือออกจาก
ระบบ

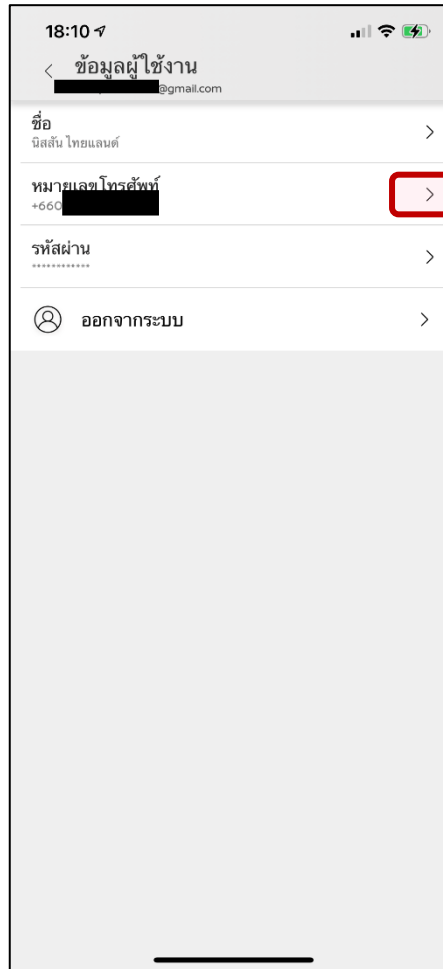


การแก้ไขหมายเลขโทรศัพท์มือถือ


ท่านสามารถแก้ไขหมายเลขโทรศัพท์มือถือของท่านได้จากเมนูนี้




คลิก “บัญชี”



เลือกไปที่หมายเลขโทรศัพท์มือถือของท่าน



ท่านสามารถกรอกหมายเลขโทรศัพท์ที่ท่านต้องการเปลี่ยน



ท่านจะได้รับ OTP ที่หมายเลขโทรศัพท์ที่ต้องการเปลี่ยน จากนั้นกรอก OTP เป็นอันเสร็จสิ้น

